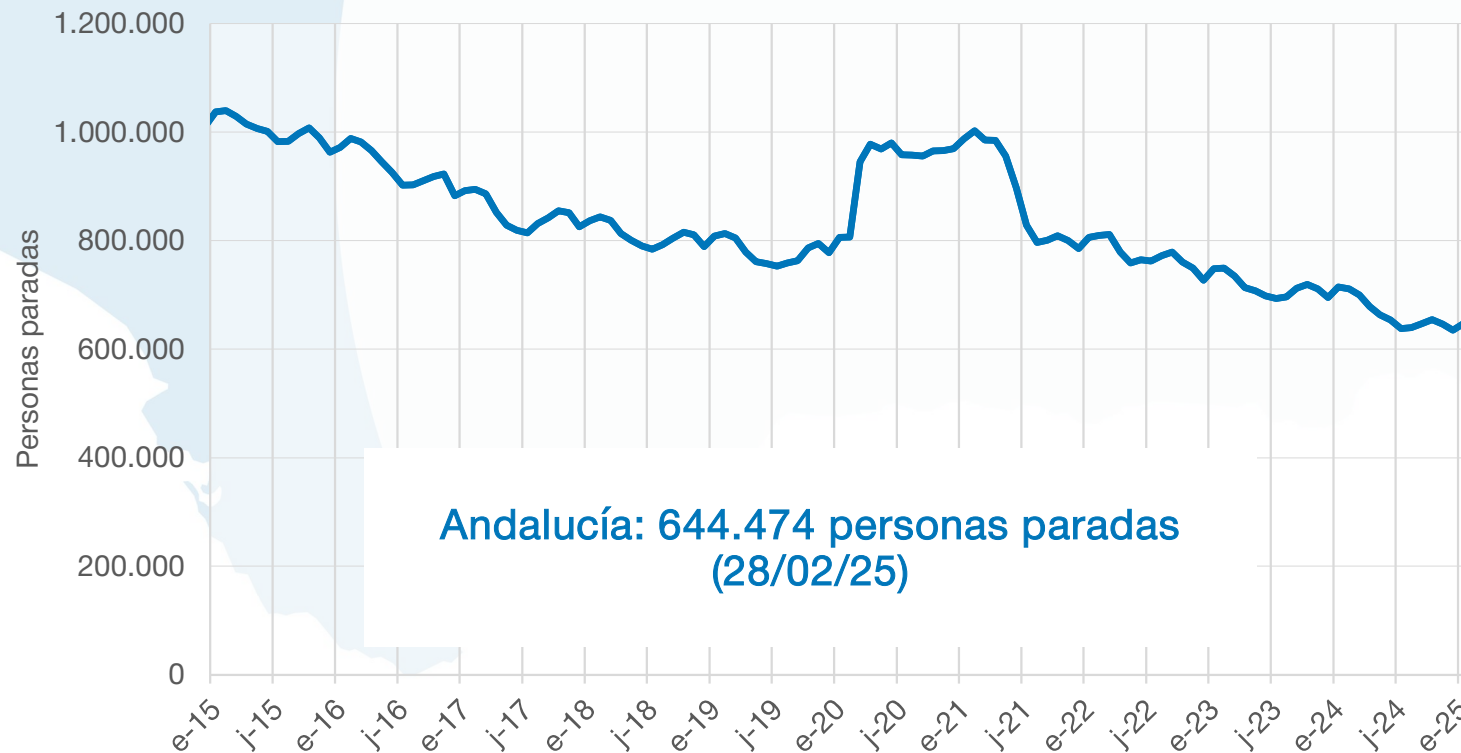


En Andalucía el paro baja en 2.268 personas con respecto al mes anterior, un descenso del 0,35%

Con respecto al último año, el paro ha disminuido en 66.433 personas, un 9,34% menor

EVOLUCIÓN DEL PARO REGISTRADO EN ANDALUCÍA

febrero-2025

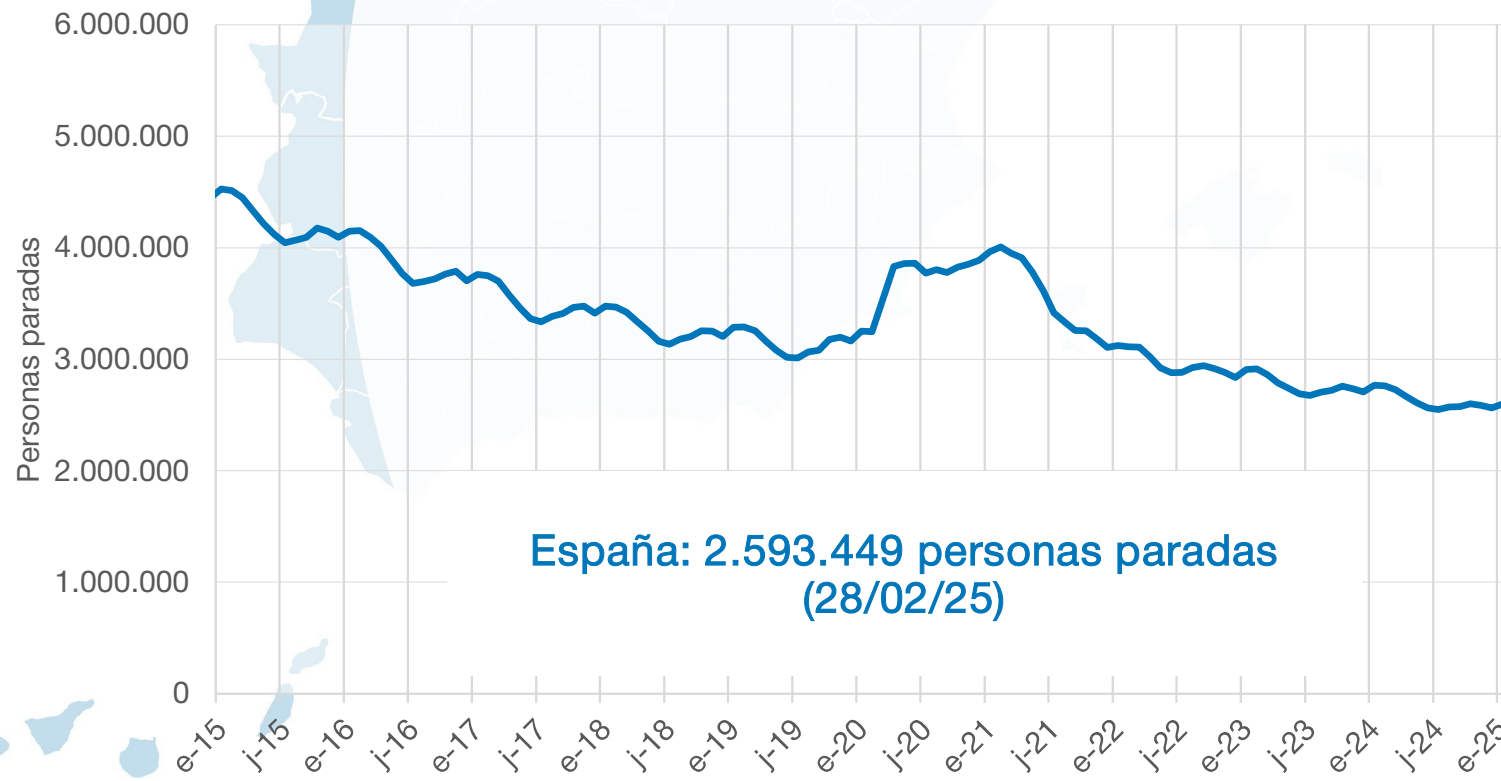


En España el paro se reduce en 5.994 personas con respecto al mes anterior, una bajada del 0,23%

Con respecto al último año, el paro ha disminuido en 166.959 personas, un 6,05% menor

EVOLUCIÓN DEL PARO REGISTRADO EN ESPAÑA

febrero-2025



En Andalucía el paro baja en 2.268 personas con respecto al mes anterior, un descenso del 0,35%

Con respecto al último año, el paro ha disminuido en 66.433 personas, un 9,34% menor

PARO REGISTRADO EN ESPAÑA, ANDALUCÍA Y PROVINCIAS ANDALUZAS

febrero-2025

| | Total | Mensual | | Anual | |
|------------------|------------------|---------------|---------------|-----------------|---------------|
| | | Absoluta | Relativa | Absoluta | Relativa |
| España | 2.593.449 | -5.994 | -0,23% | -166.959 | -6,05% |
| Andalucía | 644.474 | -2.268 | -0,35% | -66.433 | -9,34% |
| Almería | 46.672 | -288 | -0,61% | -4.818 | -9,36% |
| Cádiz | 122.236 | -767 | -0,62% | -11.713 | -8,74% |
| Córdoba | 55.407 | -58 | -0,10% | -6.023 | -9,80% |
| Granada | 71.978 | -29 | -0,04% | -6.003 | -7,70% |
| Huelva | 33.306 | -750 | -2,20% | -4.714 | -12,40% |
| Jaén | 37.378 | +665 | +1,81% | -5.734 | -13,30% |
| Málaga | 121.095 | -391 | -0,32% | -13.148 | -9,79% |
| Sevilla | 156.402 | -650 | -0,41% | -14.280 | -8,37% |


En Andalucía el paro baja en 2.268 personas con respecto al mes anterior, un descenso del 0,35%

Con respecto al último año, el paro ha disminuido en 66.433 personas, un 9,34% menor

PARO REGISTRADO EN ANDALUCÍA POR SEXO

febrero-2025

| | Total | Mensual | | Anual | |
|------------------|-------------------|------------------|---------------|----------------|---------------|
| | | Absoluta | Relativa | Absoluta | Relativa |
| Andalucía | 644.474 | -2.268 | -0,35% | -66.433 | -9,34% |
| | Hombres | Mujeres | | | |
| | 247.006 | 397.468 | | | |
| | Mensual | Mensual | | | |
| | -1.654 (-0,67%) | -614 (-0,15%) | | | |
| | Anual | Anual | | | |
| | -29.162 (-10,56%) | -37.271 (-8,57%) | | | |






En Andalucía el paro baja en 2.268 personas con respecto al mes anterior, un descenso del 0,35%

Con respecto al último año, el paro ha disminuido en 66.433 personas, un 9,34% menor

PARO REGISTRADO EN ANDALUCÍA POR SECTORES

febrero-2025

| | Total | Mensual | | Anual | | |
|---|----------------|------------------|------------------|---|-----------------|------------------|
| | | Absoluta | Relativa | Absoluta | Relativa | |
| Andalucía | 644.474 | -2.268 | -0,35% | -66.433 | #¡DIV/0! | |
| Sin empleo ant. | 74.974 | +1.657 | +2,26% | -5.125 | -6,40% | |
| Agricultura y pesca | | | Industria | | | |
|  | Total | 36.161 | |  | Total | 34.619 |
| | Mensual | +608 (+1,71%) | | | Mensual | -143 (-0,41%) |
| | Anual | -7.640 (-17,44%) | | | Anual | -3.786 (-9,86%) |
| Construcción | | | Servicios | | | |
|  | Total | 54.560 | |  | Total | 444.160 |
| | Mensual | -1.351 (-2,42%) | | | Mensual | -3.039 (-0,68%) |
| | Anual | -7.047 (-11,44%) | | | Anual | -42.835 (-8,80%) |

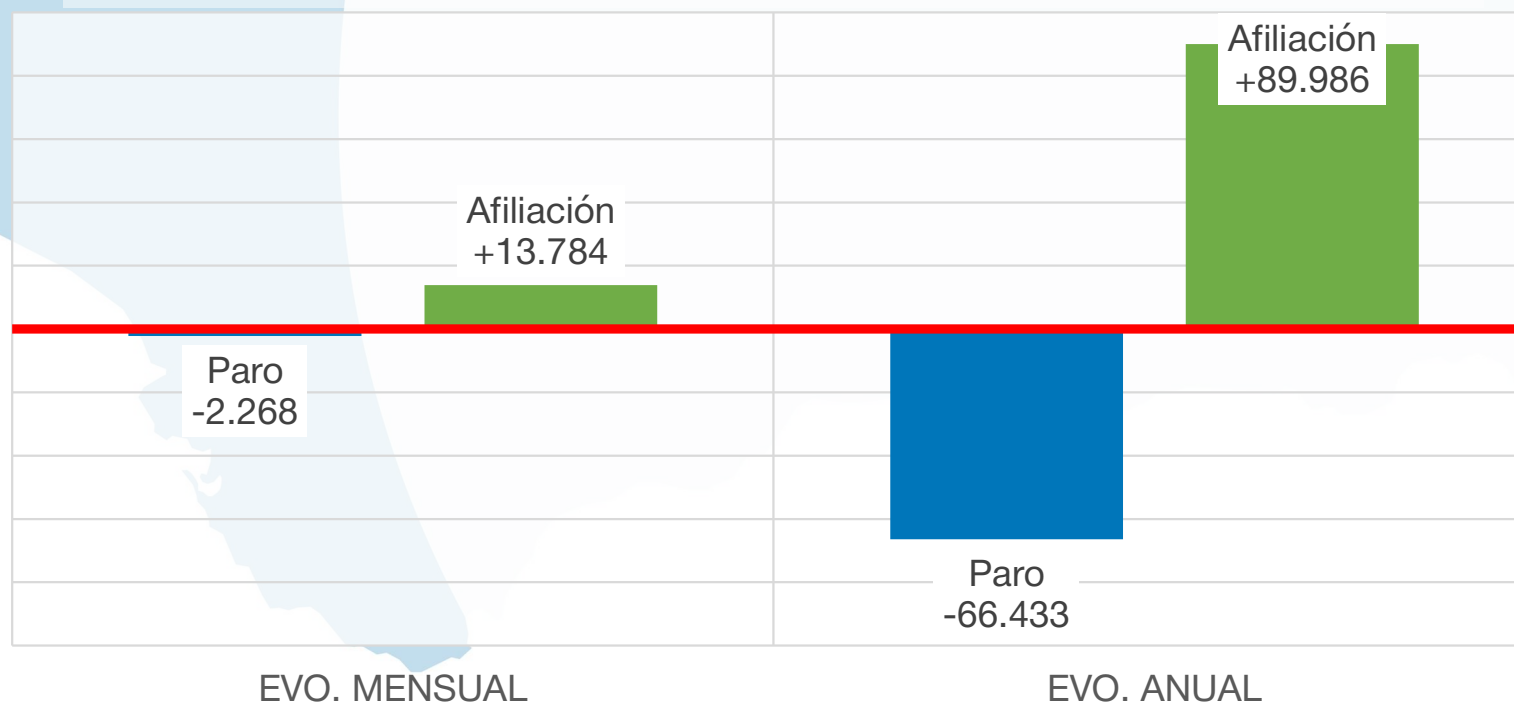
En Andalucía en el último mes el paro baja en 2.268 personas (-0,35%) y la afiliación media asciende en 13.784 personas (+0,40%)

Con respecto al último año el paro ha disminuido en 66.433 personas (-9,34%) y la afiliación media ha crecido en 89.986 personas (+2,69%)

PARO Y AFILIACIÓN MEDIA A LA SEGURIDAD SOCIAL EN ANDALUCÍA

febrero-2025

PARO: 644.474 personas. AFILIACIÓN MEDIA: 3.441.363 personas.



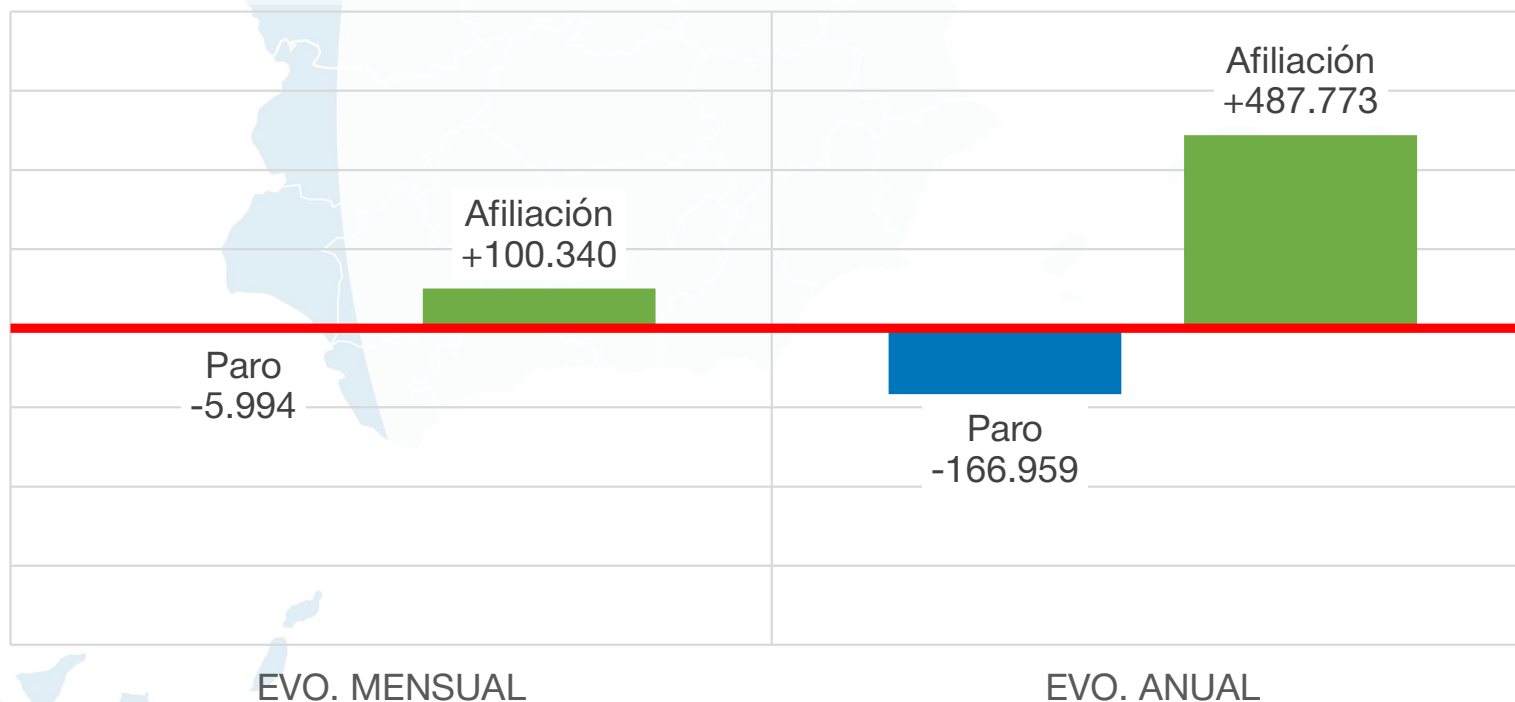
En España en el último mes el paro se reduce en 5.994 personas (-0,23%) y la afiliación media se incrementa en 100.340 personas (+0,48%)

Con respecto al último año el paro ha disminuido en 166.959 personas (-6,05%) y la afiliación media ha crecido en 487.773 personas (+2,36%)

PARO Y AFILIACIÓN MEDIA A LA SEGURIDAD SOCIAL EN ESPAÑA

febrero-2025

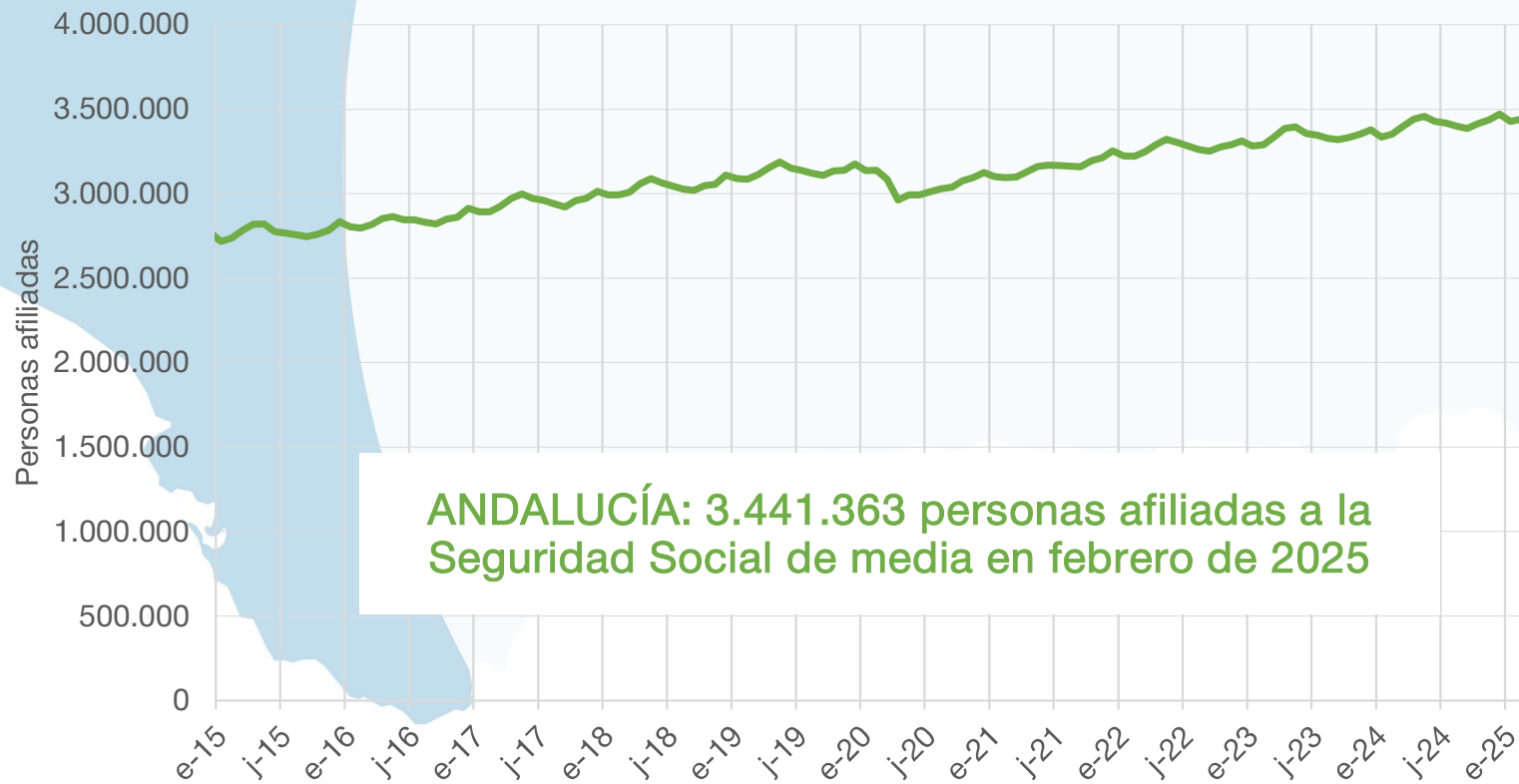
PARO: 2.593.449 personas. AFILIACIÓN MEDIA: 21.196.154 personas.



En Andalucía la afiliación media asciende en 13.784 personas en el último mes, un aumento del 0,40%

En el último año, la afiliación media ha crecido en 89.986 personas, un 2,69% mayor

EVOLUCIÓN DE LA AFILIACIÓN MEDIA A LA SEGURIDAD SOCIAL EN ANDALUCÍA febrero-2025

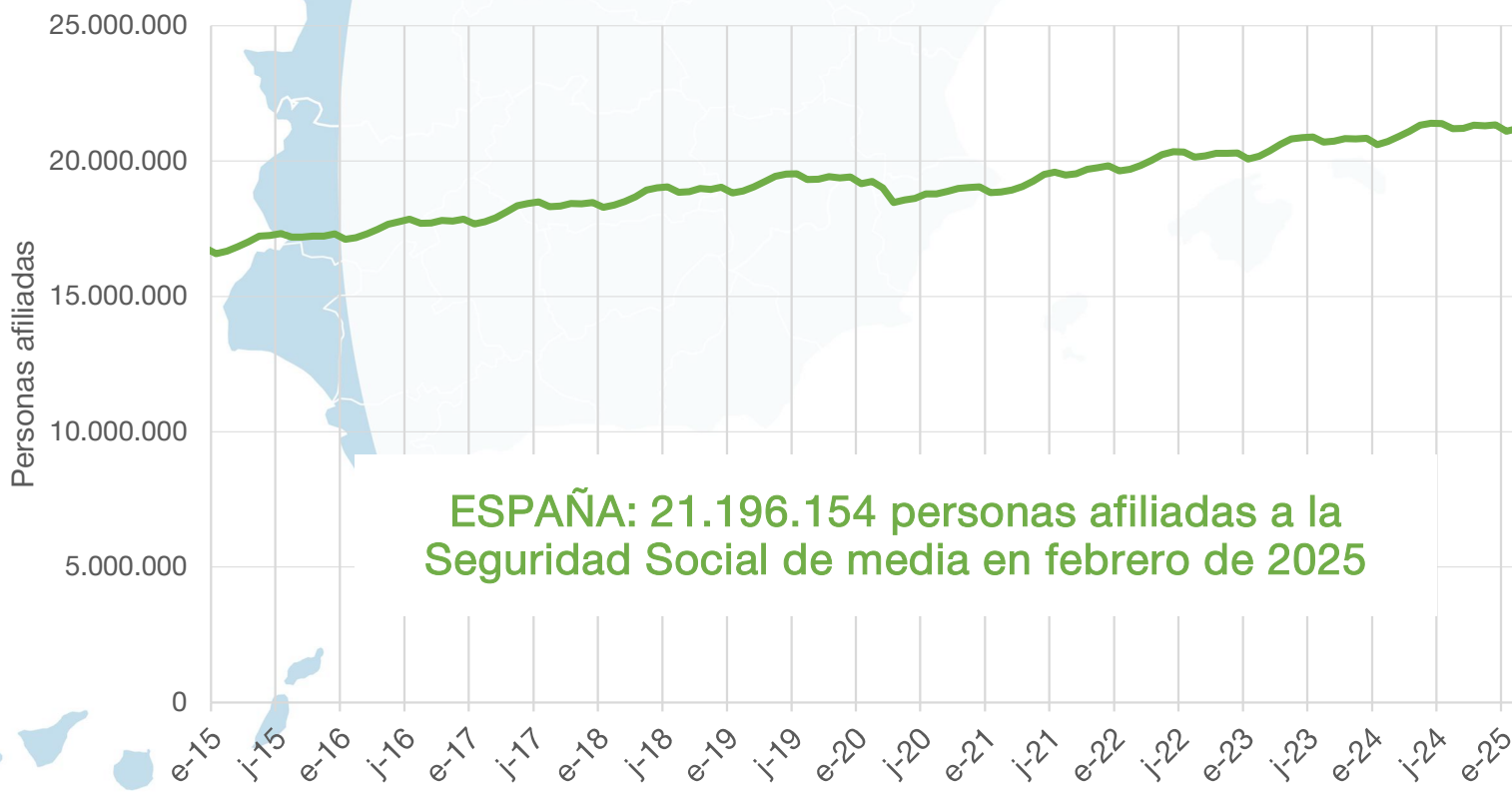


En España la afiliación se incrementa en 100.340 personas en el último mes, un aumento del 0,48%

En el último año, la afiliación media ha crecido en 487.773 personas, un 2,36% mayor

EVOLUCIÓN DE LA AFILIACIÓN MEDIA A LA SEGURIDAD SOCIAL EN ESPAÑA

febrero-2025



En Andalucía la afiliación media asciende en 13.784 personas en el último mes, un aumento del 0,40%

En el último año, la afiliación media ha crecido en 89.986 personas, un 2,69% mayor

AFILIACIÓN MEDIA EN ESPAÑA, ANDALUCÍA Y PROVINCIAS ANDALUZAS

febrero-2025

| | Total | Mensual | | Anual | |
|------------------|-------------------|-----------------|---------------|-----------------|---------------|
| | | Absoluta | Relativa | Absoluta | Relativa |
| España | 21.196.154 | +100.340 | +0,48% | +487.773 | +2,36% |
| Andalucía | 3.441.363 | +13.784 | +0,40% | +89.986 | +2,69% |
| Almería | 336.318 | +1.046 | +0,31% | +7.433 | +2,26% |
| Cádiz | 410.885 | +3.887 | +0,95% | +9.357 | +2,33% |
| Córdoba | 311.968 | -1.329 | -0,42% | +5.127 | +1,67% |
| Granada | 366.059 | -621 | -0,17% | +7.252 | +2,02% |
| Huelva | 239.607 | +19.508 | +8,86% | +4.829 | +2,06% |
| Jaén | 245.918 | -17.823 | -6,76% | +10.859 | +4,62% |
| Málaga | 708.684 | +4.931 | +0,70% | +24.568 | +3,59% |
| Sevilla | 821.925 | +4.186 | +0,51% | +20.560 | +2,57% |